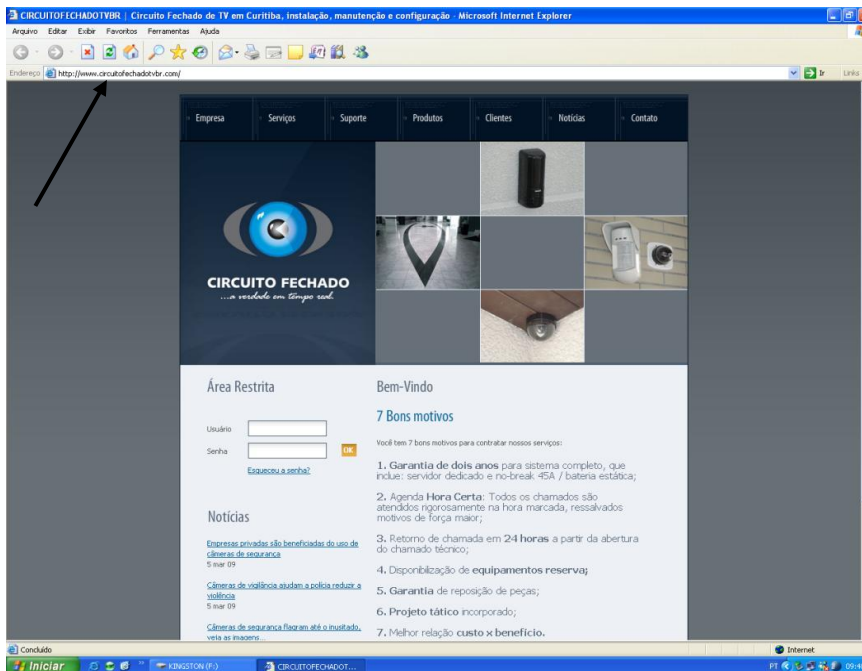
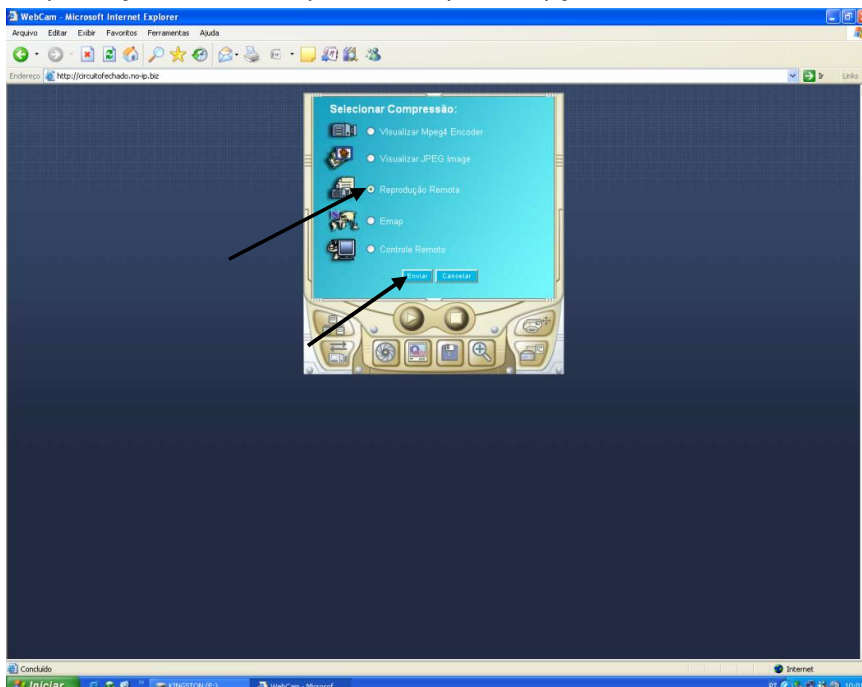


VISUALIZAR REMOTAMENTE AS IMAGENS GRAVADAS / GV-800

1º - Abra uma pagina da Internet, digite o endereço do servidor que deseja visualizar as imagens:



2º - Aguarde a montagem da pagina e selecione a 3ª opção de cima para baixo "Reprodução Remota", após isso clique na opção "Enviar":



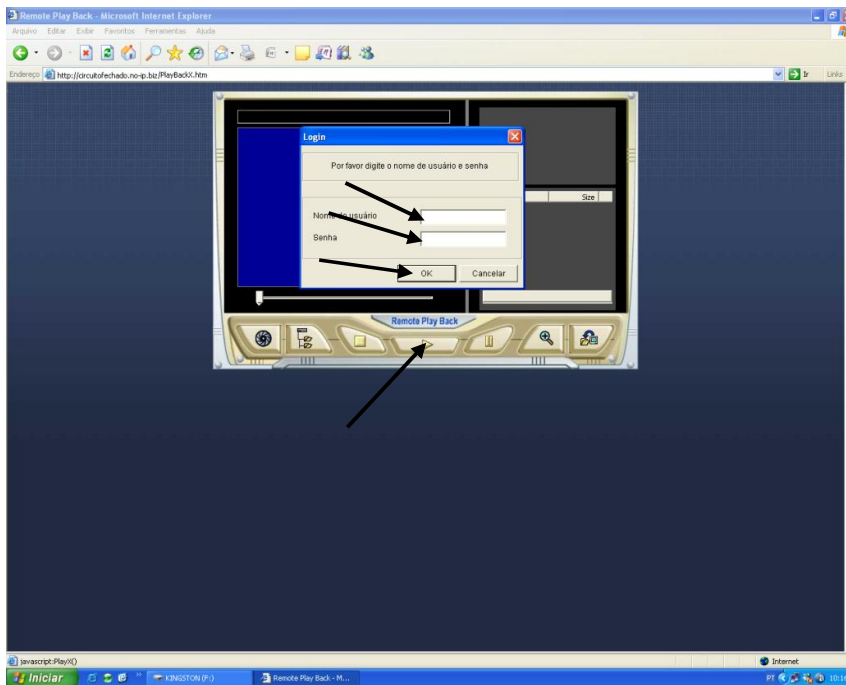
pdfMachine


A pdf writer that produces quality PDF files with ease!

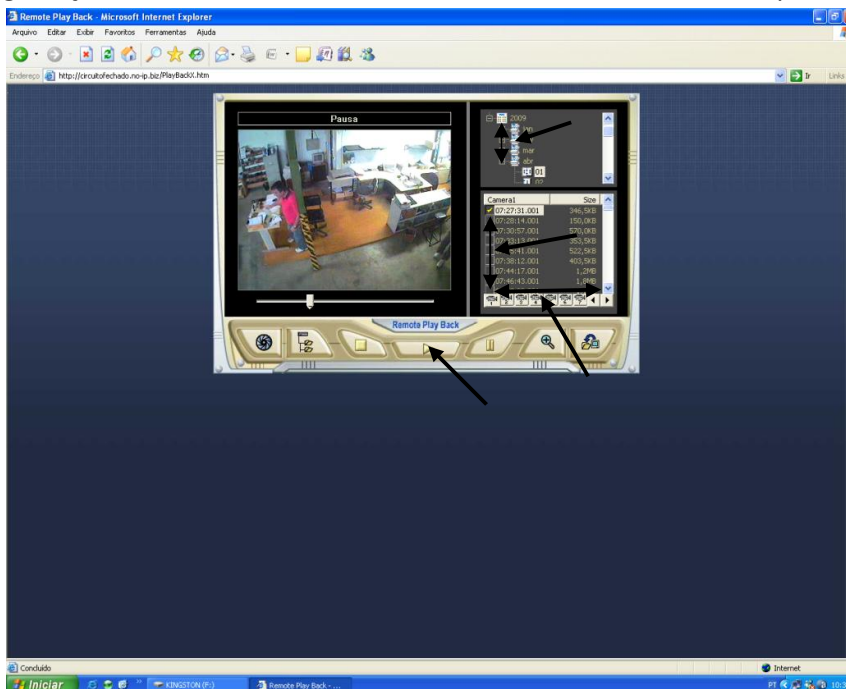
Produce quality PDF files in seconds and preserve the integrity of your original documents. Compatible across nearly all Windows platforms, if you can print from a windows application you can use pdfMachine.

Get yours now!

3º - Clique na opção “Play” irá aparecer uma nova janela pedindo “Nome do Usuário” e “Senha”, insira usuário e senha corretamente nos campos indicados e clique em “OK”:



4º - Você fará o login com sucesso, clique em cima da opção “empty” então irá aparecer uma imagem avisando que as gravações estão sendo carregadas , quando carregado abrirá uma tabela com o ano, selecione o ano e irá abrir uma lista com os meses, após escolher o mês a lista dos dias irá abrir, então escolha o dia desejado, quando você escolher o dia irá aparecer os horários de gravação, escolha o horário e a câmera e de um clique na opção “play”:



pdfMachine

A pdf writer that produces quality PDF files with ease!

Produce quality PDF files in seconds and preserve the integrity of your original documents. Compatible across nearly all Windows platforms, if you can print from a windows application you can use pdfMachine.

Get yours now!